

## 附件 1

# 青海省 2026 年上半年中小学教师资格面试 线上报名审核资料提交系统操作指南

报名系统中填报的信息和通过资料提交系统上报的资料，均通过“青海教资面试审核”智能审核客户端进行审核。已在“中小学教师资格考试”网站注册报名的考生，按以下流程操作。

### 一、登录资料提交系统

扫描下方二维码或打开链接进行登录，登录时考生的手机号、证件号码（身份证号）信息，务必与报名系统中的注册报名信息一致。



<https://ops.hycj.jrycn.cn/f/qhjzmszlsh>

青海教师资格面试审核资料提交系统二维码及链接

## 操作步骤:

1. 考生扫描二维码或打开链接，进入教师资格面试资料提交系统登录页面。

2. 输入手机号、身份证号、校验码，点击“立即获取”，等待验证码短信并填写后，点击“登录”。

3. 登录后，进入考生信息确认页面，确认无误后，勾选承诺，点击“确认无误，下一步”。


The screenshot shows the login interface of the '慧眼采集' (Smart Eye Collection) system. The title is '青海省2026年上半年中小学教师资格考试（面试）报名审核资料提交' (Qinghai Province 2026 First Half Primary and Secondary Teacher Qualification Exam (Interview) Registration Review Information Submission). The interface includes input fields for '请输入手机号' (Please enter mobile number), '请输入证件号码' (Please enter ID number), '请输入校验码' (Please enter check code), and '请输入验证码' (Please enter verification code). There is a blue button labeled '立即获取' (Get immediately) next to the verification code field. A large blue '登录' (Login) button is at the bottom. Below the login button is a checkbox for '已阅读并同意《考生告知承诺书》' (I have read and agree to the 'Candidate Information Confirmation Statement'). At the bottom, there is a warning: '温馨提示：必须先在“中小学教师资格考试”官网提交报名信息，然后在本系统提交资料；若无法获取验证码，请联系技术人员15353737020，其余问题咨询考区' (Warm reminder: You must first submit registration information on the 'Primary and Secondary Teacher Qualification Exam' official website, then submit materials in this system; if you cannot get the verification code, please contact technical staff at 15353737020, and other questions consult the exam area).

The screenshot shows the '考生确认信息' (Candidate Information Confirmation) page. It displays the following information: '姓名' (Name) 陈咏 (Chen Yong), '证件号码' (ID Number) 32120119930112081X, and '报考类型' (Exam Type) 初中 (Junior High School). Below this is a link: '更多信息请登录国家考试中心网站查询' (For more information, please log in to the National Examination Center website for inquiry). At the bottom, there is a checked checkbox for '请勾选确定知晓以下承诺' (Please check to confirm you know the following commitments), followed by the text: '考生须提供真实有效、准确无误的报名信息，因提供虚假报名信息至无法参加考试，均由考生个人负责' (Candidates must provide true, effective, and accurate registration information. Due to providing false registration information leading to inability to take the exam, it is the candidate's personal responsibility). There are two buttons at the bottom: a blue '确认无误，下一步' (Confirmed correct, next step) button and a red '信息有误' (Information is incorrect) button.

## 二、上传资料流程

考生上传提交的资料应使用教师资格面试审核资料提交系统中提供的固定格式，自编无效。

### 1. 选择报考学科类别



慧眼采集  
222.92.186.132

< 返回 引导问题

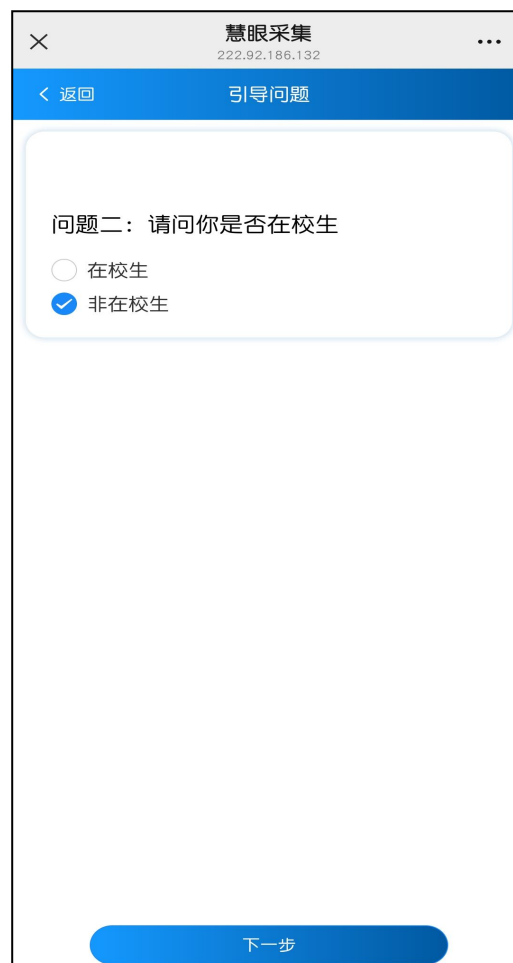
问题一：请问你是否报考藏语文学科

报考

不报考

下一步

### 2. 选择是否在校生



慧眼采集  
222.92.186.132

< 返回 引导问题

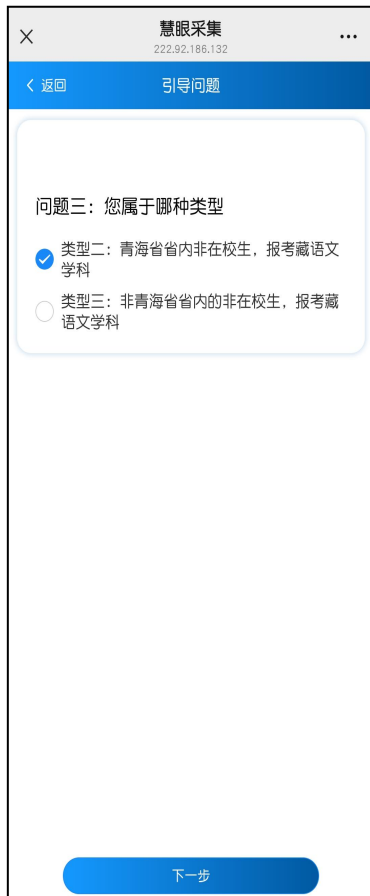
问题二：请问你是否在校生

在校生

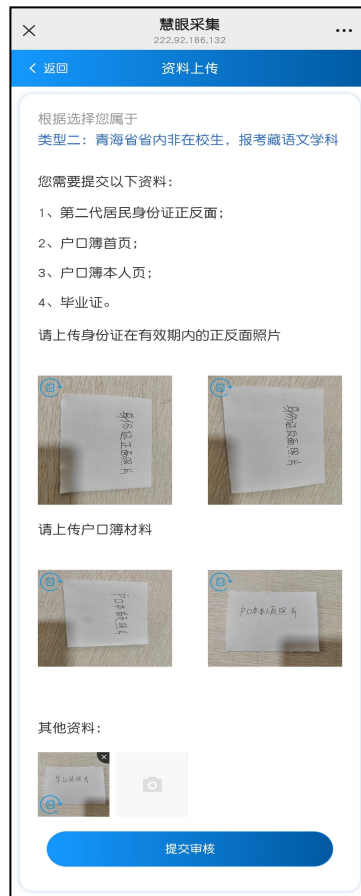
非在校生

下一步

### 3. 选择考生类型



### 4. 上传资料



### 5. 审核状态



### 三、线上资格审核

资料上传成功后，工作人员将对报考系统中的信息和资料提交系统上传的资料进行考试资格审核，审核结果通过短信发送，并同步至“青海教师资格面试审核”资料提交系统及报名系统，请及时登录查看。

#### 审核通过

慧眼采集  
222.92.186.132

< 返回 资料审核

姓名	麻晟彪
证件号码	433124199308169014
报考类型	初中

通过

审核结果 **通过**

考生类型	类型三：非青海省省内的非在校生，报考藏语文学科
审核时间	2025-04-11 11:51:05
身份证正面照	
身份证反面照	
户口簿主页	无
户口簿考生信息页	无
其他材料信息	
审核建议	通过审核
审核备注	

#### 审核不通过

慧眼采集  
222.92.186.132

< 返回 资料审核

姓名	陈咏
证件号码	32120119930112081X
报考类型	初中

未通过

审核结果 **未通过**

考生类型	类型二：青海省省内非在校生，报考藏语文学科
审核时间	2025-04-11 11:50:32
身份证正面照	
身份证反面照	
户口簿主页	
户口簿考生信息页	
其他材料信息	
审核建议	户籍或居住证不在本地
审核备注	户籍或居住证不在本地

重新提交资料

1. 资料提交系统中显示“通过”，待报名系统中同步显示“审核已通过”后及时完成缴费为报名成功。

2. 审核期间如有疑难问题，请咨询审核单位，审核单位不代表面试考试地点，具体面试考试地点以准考证为准。

3. 未在规定时间内提交资料或修改上交资料，导致审核时间截止后报名系统中信息仍处于“待审核”状态的，视为自动放弃报考。

4. 网上审核只对考生面试报名信息规范性等进行审核，考生学历信息审核将在教师资格认定阶段完成。

#### 四、常见问题解答

1. **报名系统中的信息错误。**资料提交系统中显示“不通过”，同步显示审核不通过原因（如：考生因信息有误、照片格式错误、提交资料不符合要求等），报名系统中显示“待审核”状态。先按提示在报名系统中修改错误信息，同步重新填报面试信息，而后再在资料提交系统中重新提交资料。**务必按操作要求和先后顺序提交修改资料，否则无效。**

2. 若长时间处于待审核状态，请检查在教师资格面试资料提交系统中修改信息后，是否在教师资格报名系统中重新提交了报名信息。